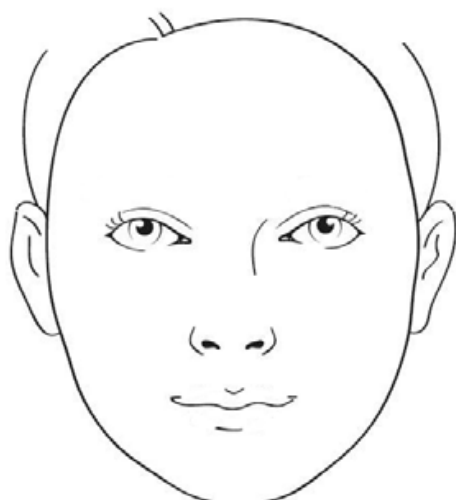


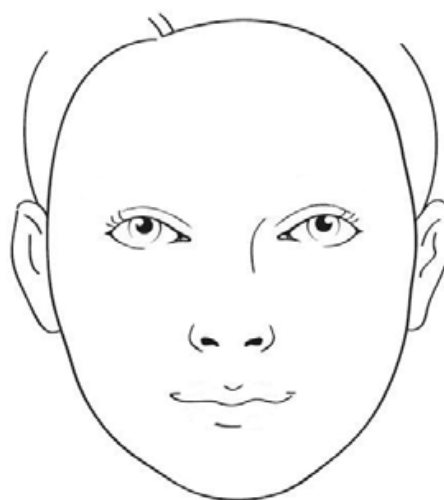


## Werkblad 'EMOTIE' Onderbouw

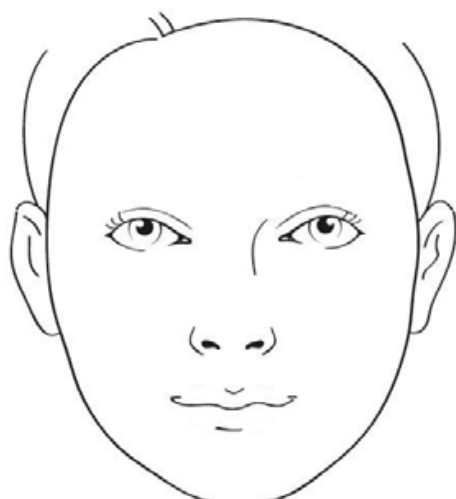
Teken zelf de wenkbrauwen in de juiste gezichtsuitdrukking.  
Eerst met potlood en gum proberen en als je tevreden bent met de stift invullen.



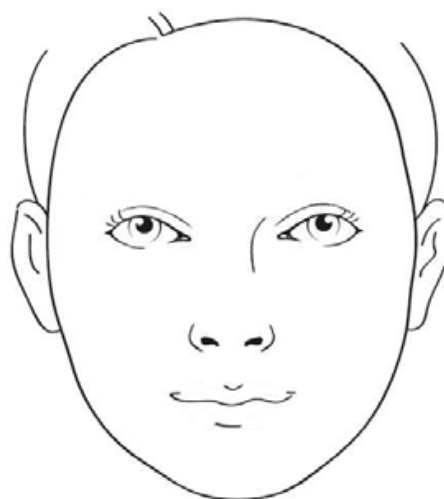
Vrolijk



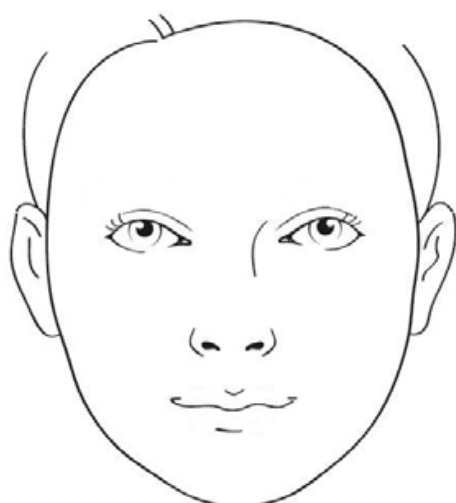
Boos



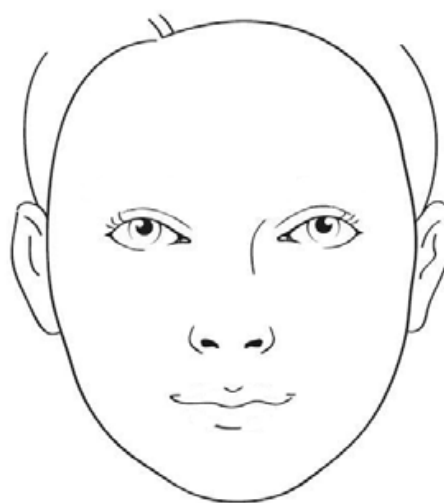
Gemeen



Verbaasd



Verdrietig

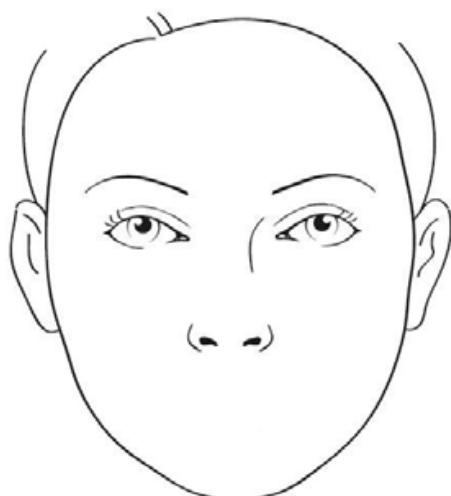


?

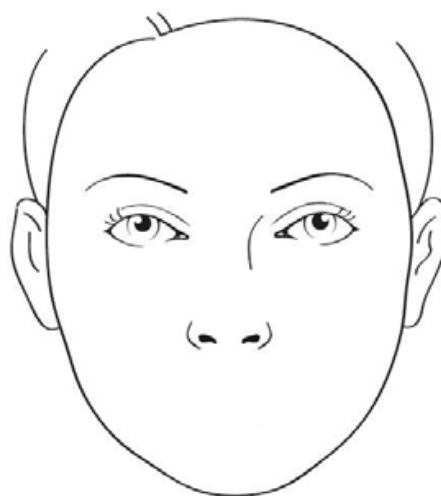


## Werkblad 'EMOTIE' Onderbouw

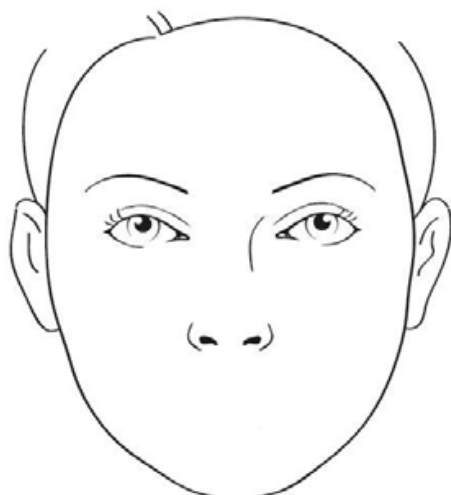
Teken zelf de mond in de juiste gezichtsuitdrukking.  
Eerst met potlood en gum proberen en als je tevreden bent met de stift invullen.



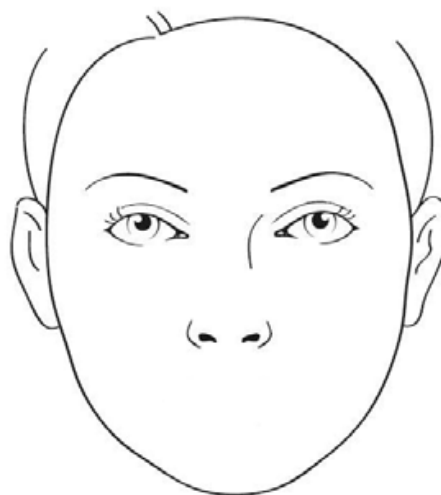
Vrolijk



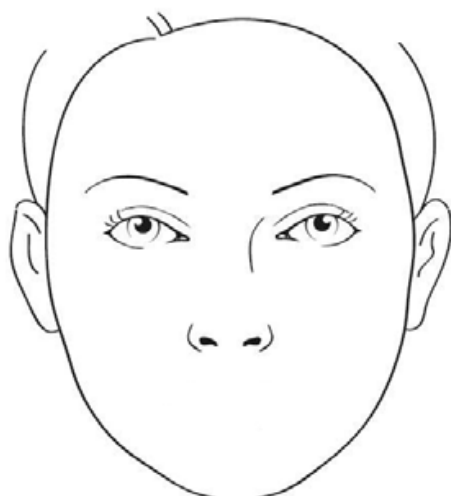
Boos



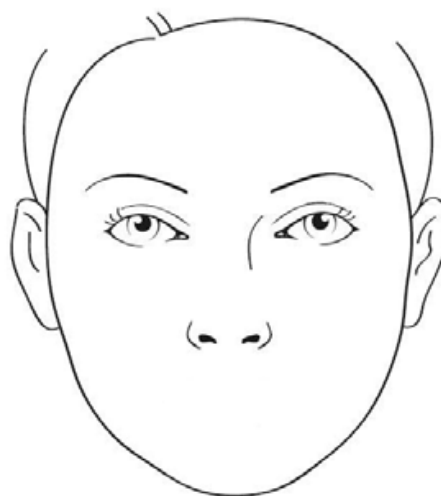
Gemeen



Verbaasd



Verdrietig



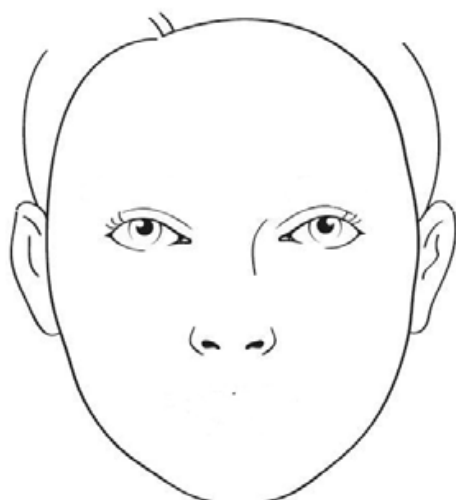
?



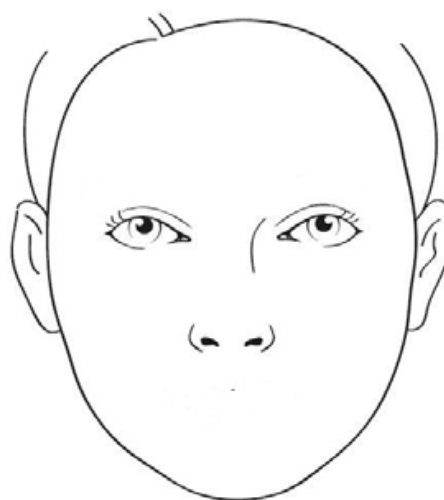
## Werkblad 'EMOTIE' Midden- en Bovenbouw.

Teken zelf de wenkbrauwen en de mond in de juiste gezichtsuitdrukking.  
Eerst met potlood en gum proberen en als je tevreden bent met de stift invullen.

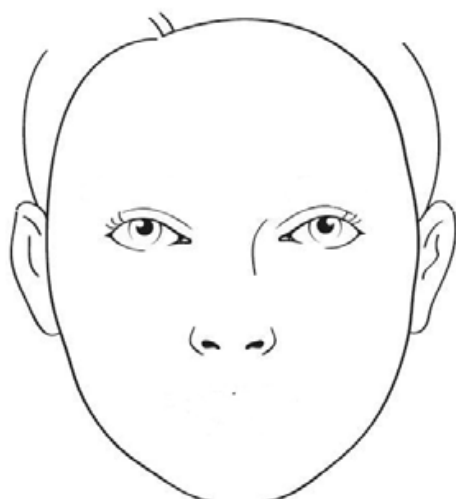
Emotie midden en bovenbouw



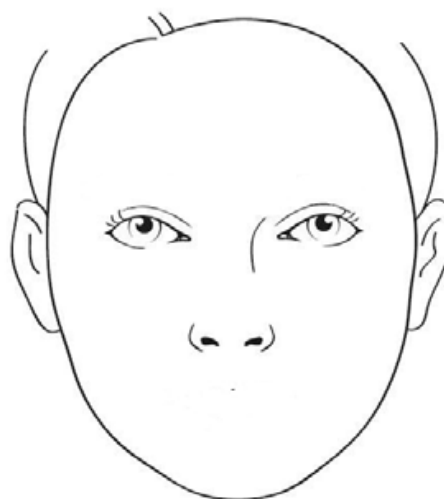
Vrolijk



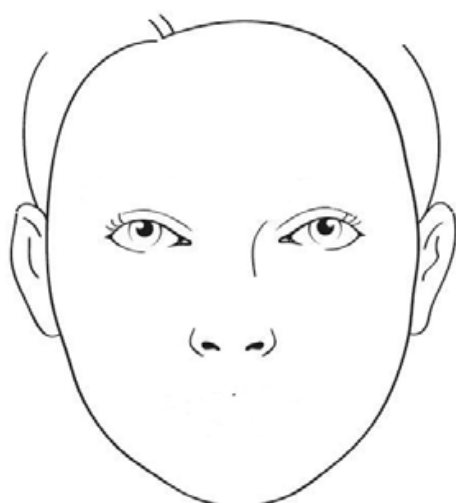
Boos



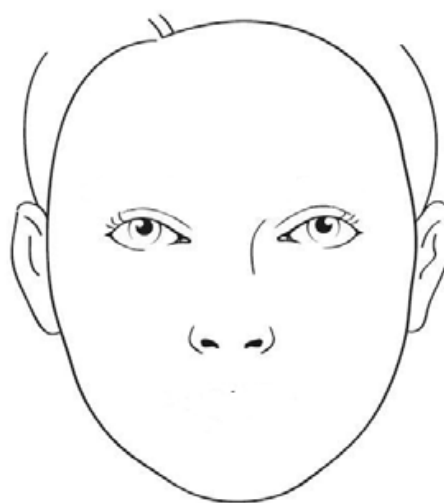
Gemeen



Verbaasd



Verdrietig



?



## Werkblad 'EMOTIE' Voorbeeldblad

Voorbeelden van 5 emoties,  
 Verdrietig - Boos - Verbaasd - Gemeen - Vrolijk  
 weet jij er meer? Probeer er nog een in te vullen.  
 Vul de emotie in bij de juiste blik.



...

...



...

...





## Werkblad - Theater personages

Knip de kaarten uit en leg deze ondersteboven op tafel. Pak een kaart en laat niet zien aan de anderen welk personage je hebt getrokken. Beeldt het personage uit en laat de anderen raden wie je bent.

Postbode - Verpleegster - Dokter - Zwerver  
 Politie-man - Zakenvrouw - Timmerman  
 Glazenwasser - Loodgieter - Prinses - Heks  
 Boekhouder



